


## Verschiedene Maße

Jedes Trikot hat andere Maße und ermöglicht hier durch andere Ausschnitte. Um genau zu sehen, welche Bereiche gestanzt werden würden, schneiden Sie am besten ein Kartonstück in der Größe aus und positionieren Sie dieses oben am Kragen und zentrieren Sie es zwischen den Ärmeln.



### Tipp

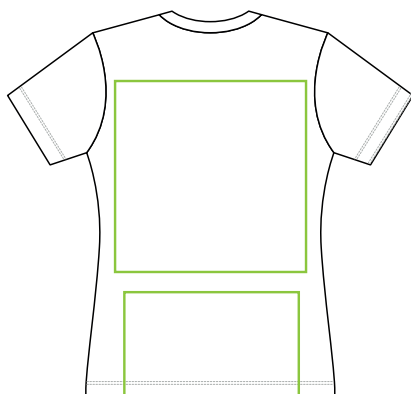
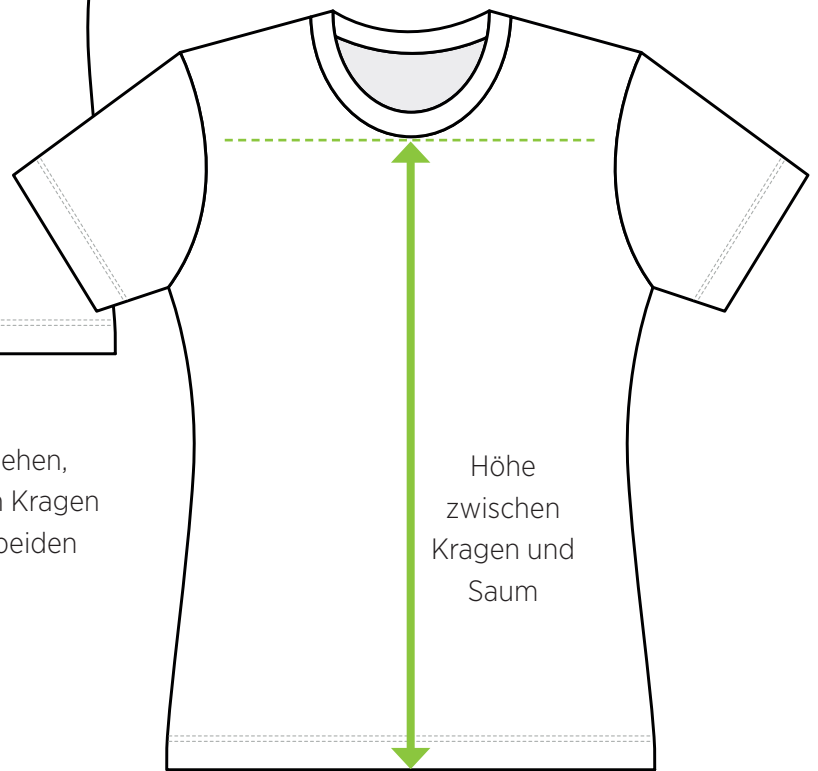
Um zu sehen, welche Bereiche verarbeitet werden, schneiden Sie einen Karton in der Größe der Stanze aus und positionieren Sie diesen wie auf den Beispielen.

## Wichtige Maße



Ausschlaggebend, ob eine Gymbag oder ein Kissen aus dem Trikot entstehen kann, ist der Abstand zwischen den Ärmeln. Dieser Abstand ist bei jedem Trikotdesign anders. Nähte können wir nicht mitverarbeiten.

Wie viele Teile aus einem Trikot entstehen, ist abhängig von der Höhe zwischen Kragen und Saum. In der Höhe müssen die beiden Teile übereinander passen.



Die gestanzten Bereich auf der Rückseite ergeben sich durch die Positionierung auf der Vorderseite. Auf Bereiche der Rückseite kann kein Einfluss genommen werden.

Kombinationsmöglichkeiten

## **Sitzkissen** mit Kulturbeutel oder Schlampermäppchen

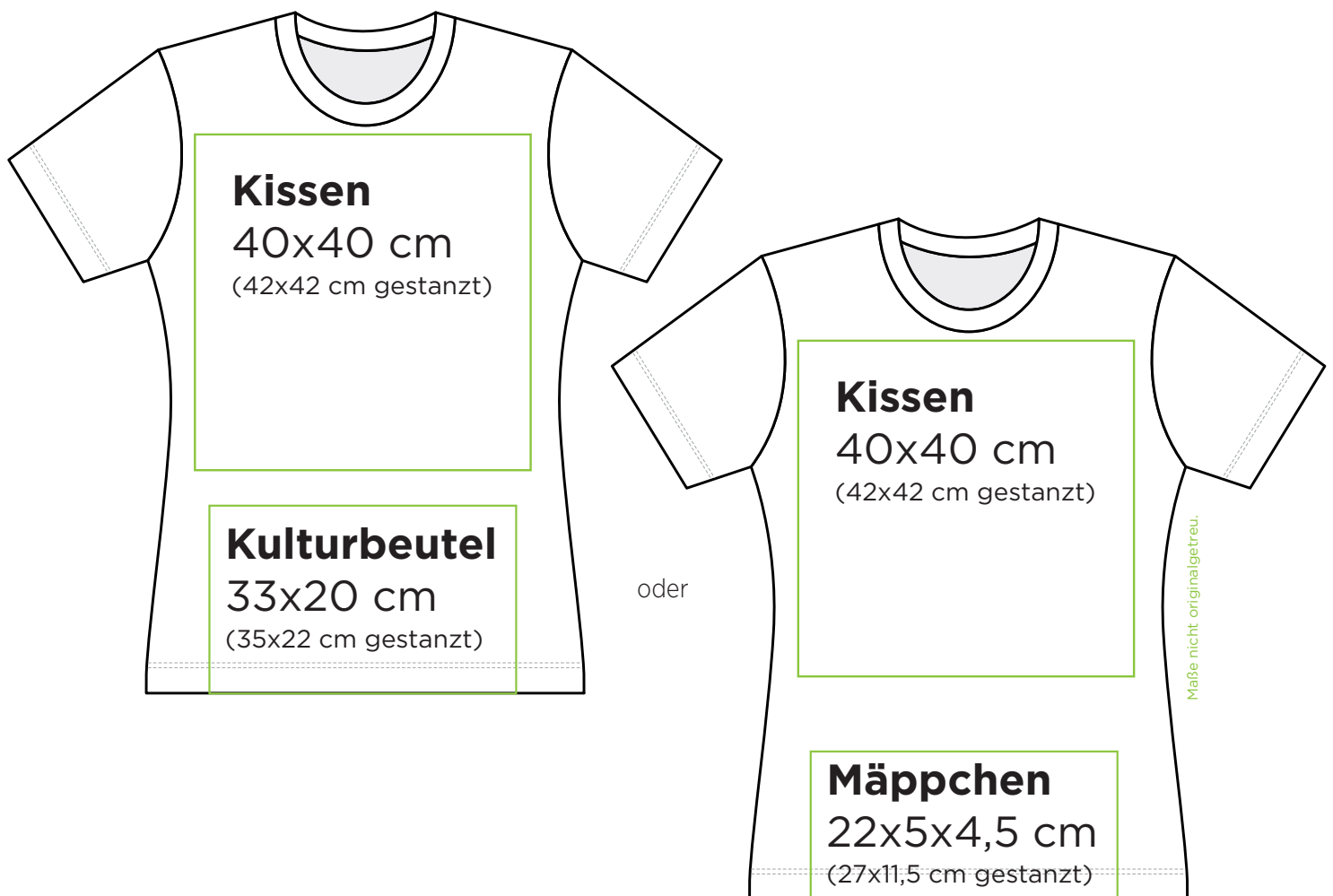


Das Stanzmesser mit 37 x 37 cm wird oben am unteren Rand des Kragens ausgerichtet und zwischen den beiden Nähten der Ärmel zentriert. Zwischen den Ärmeln muss daher mindestens 38 cm sein. Aus Erfahrung ist das ab Größe L bei Fußball-Trikots der Fall.

Aus dem Reststück, das unten entsteht, kann in der Regel noch ein Schlampermäppchen näht werden, welches eine Höhe von 13 cm benötigen oder auch ein Kulturbeutel mit 23 cm Höhe. Die Stanze wird am unteren Ende des Trikots angesetzt.

Kombinationsmöglichkeiten

## Couch-Kissen mit Kulturbeutel oder Schlammermäppchen

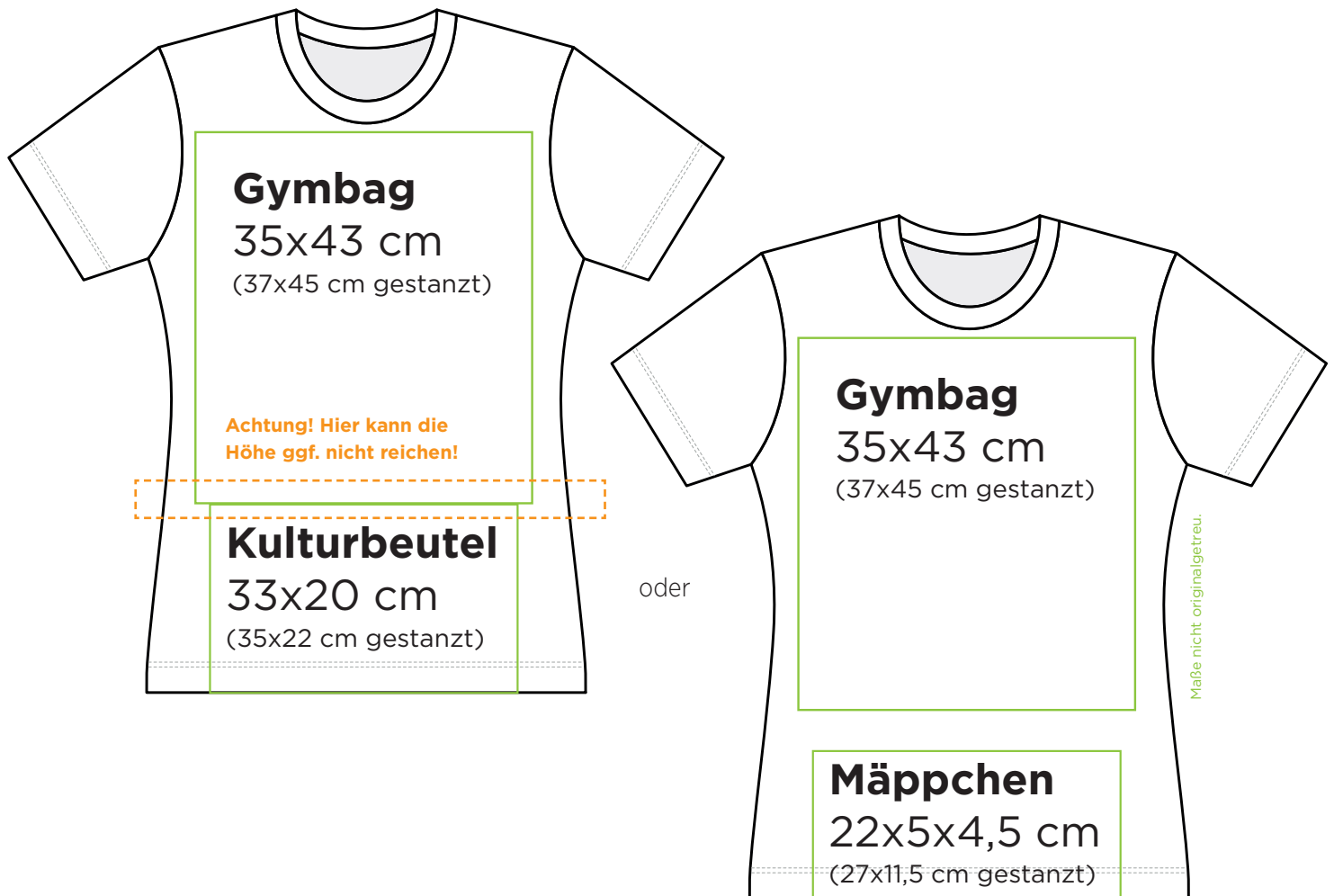


Das Stanzmesser mit 42 x 42 cm wird oben am unteren Rand des Kragens ausgerichtet und zwischen den beiden Nähten der Ärmel zentriert. Zwischen den Ärmeln muss daher mindestens 38 cm sein. Aus Erfahrung ist das ab Größe **XL** bei Fußball-Trikots der Fall.

Aus dem Reststück, das unten entsteht, kann in der Regel noch ein Schlammermäppchen näht werden, welches eine Höhe von 13 cm benötigen. Wenn genügend Platz (bei XL und größer) verfügbar ist, ist ggf. auch ein Kulturbeutel mit 23 cm Höhe möglich.

Kombinationsmöglichkeiten

## Gymbag mit Kulturbeutel oder Schlammermäppchen



Das Stanzmesser mit 37 x 45 cm wird oben am unteren Rand des Kragens ausgerichtet und zwischen den beiden Nähten der Ärmel zentriert. Zwischen den Ärmeln muss daher mindestens 38 cm sein. Aus Erfahrung ist das ab Größe L bei Fußball-Trikots der Fall.

Aus dem Reststück, das unten entsteht, kann in der Regel noch ein Schlammermäppchen näht werden, welches eine Höhe von 13 cm benötigen. Wenn genügend Platz (bei XL und größer) verfügbar ist, ist ggf. auch ein Kulturbeutel mit 23 cm Höhe möglich.