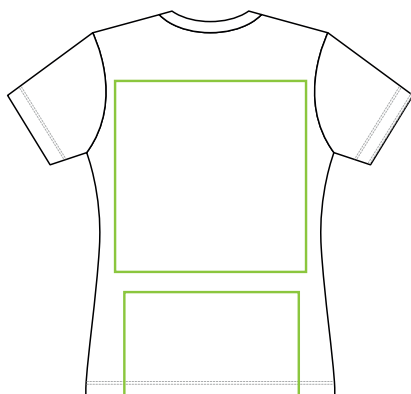
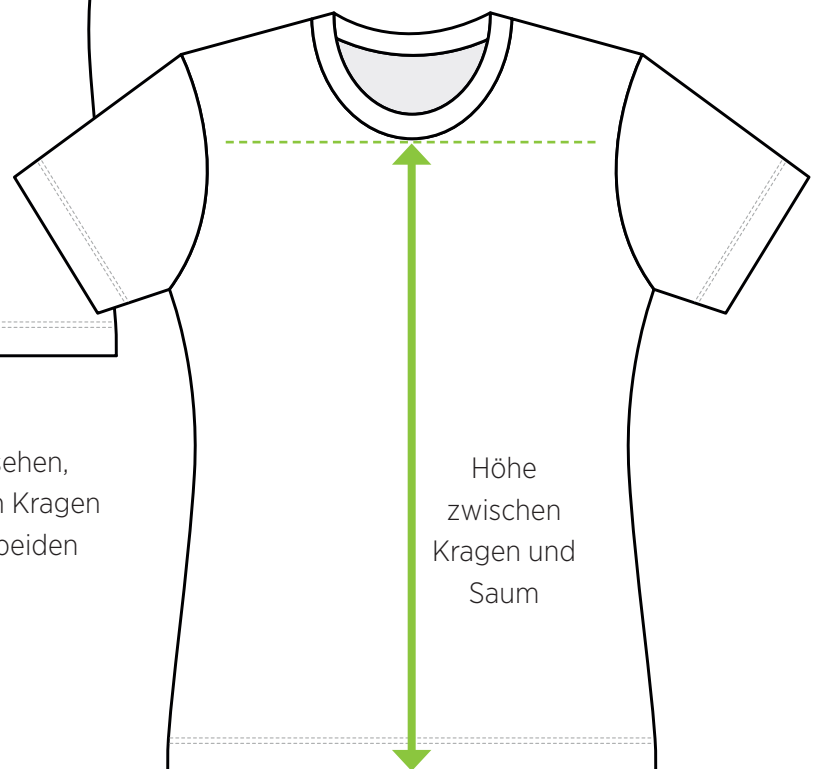


Wichtige Maße



Ausschlaggebend, ob eine Gymbag oder ein Kissen aus dem Trikot entstehen kann, ist der Abstand zwischen den Ärmeln. Dieser Abstand ist bei jedem Trikotdesign anders. Nähte können wir nicht mitverarbeiten.

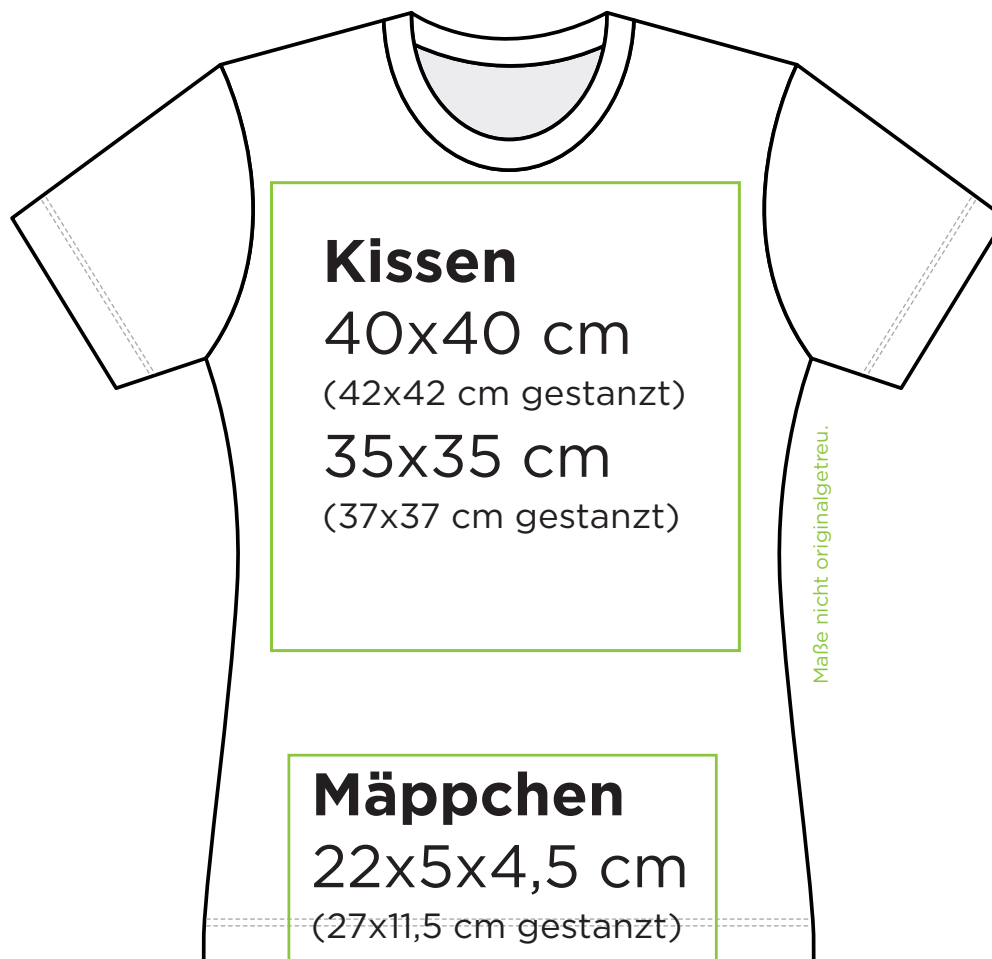
Wie viele Teile aus einem Trikot entstehen, ist abhängig von der Höhe zwischen Kragen und Saum. In der Höhe müssen die beiden Teile übereinander passen.



Die gestanzten Bereich auf der Rückseite ergeben sich durch die Positionierung auf der Vorderseite. Auf Bereiche der Rückseite kann kein Einfluss genommen werden.

Kombinationsmöglichkeiten

Couch-Kissen mit Schlampermäppchen



Das Stanzmesser wird oben am unteren Rand des Kragens ausgerichtet und zwischen den beiden Nähten der Ärmel zentriert.

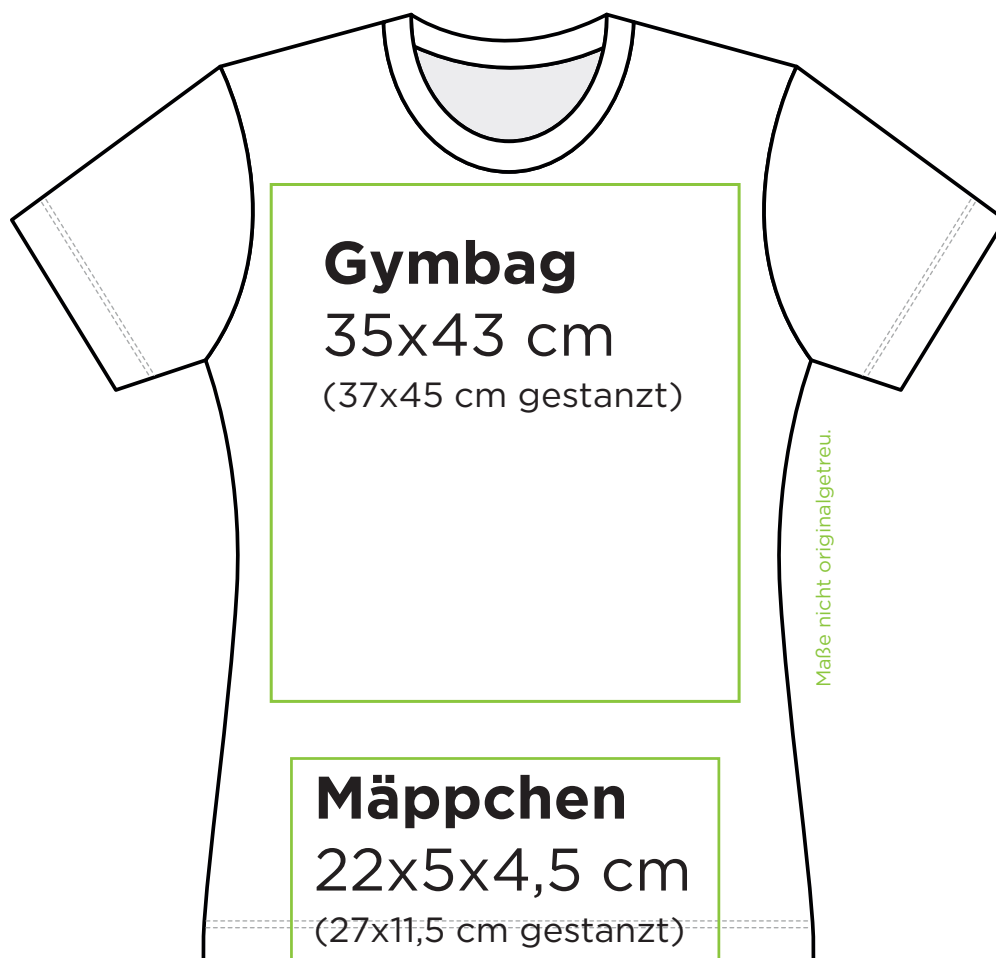
40 x 40 cm: Zwischen den Ärmeln muss daher mindestens 44 cm sein. Aus Erfahrung ist das ab **Größe XL** bei Fußball-Trikots der Fall.

35 x 35 cm: Zwischen den Ärmeln muss mindestens 39 cm sein. Aus Erfahrung ist das ab **Größe M bis L** bei Fußball-Trikots der Fall.

Aus dem Reststück, das unten entsteht, kann man in der Regel noch Schlampermäppchen nähen, die eine Höhe von 11,5 cm benötigen.

Kombinationsmöglichkeiten

Gymbag mit Schlampermäppchen



Das Stanzmesser mit 37 x 45 cm wird oben am unteren Rand des Kragens ausgerichtet und zwischen den beiden Nähten der Ärmel zentriert. Zwischen den Ärmeln muss daher mindestens 38 cm sein. Aus Erfahrung ist das ab **Größe L** bei Fussball-Trikots der Fall.

Aus dem Reststück, das unten entsteht, kann man in der Regel noch Schlampermäppchen nähen, welches eine Höhe von 13 cm benötigen.